



ТЕРРИТОРИАЛЬНЫЙ ОРГАН
ФЕДЕРАЛЬНОЙ СЛУЖБЫ
ГОСУДАРСТВЕННОЙ СТАТИСТИКИ
ПО ОРЛОВСКОЙ ОБЛАСТИ

Инвестиционная деятельность в Орловской области



в январе – июне 2023 года



ТЕРРИТОРИАЛЬНЫЙ ОРГАН
ФЕДЕРАЛЬНОЙ СЛУЖБЫ
ГОСУДАРСТВЕННОЙ СТАТИСТИКИ
ПО ОРЛОВСКОЙ ОБЛАСТИ

Инвестиционная деятельность

в Орловской области

в январе – июне 2023 года

- 01** Инвестиции в нефинансовые активы организаций (без субъектов малого предпринимательства)
- 02** Динамика инвестиций в основной капитал по полному кругу хозяйствующих субъектов
- 03** Инвестиции в основной капитал организаций (без субъектов малого предпринимательства)





ИНВЕСТИЦИИ В НЕФИНАНСОВЫЕ АКТИВЫ ОРГАНИЗАЦИЙ*

ЯНВАРЬ-ИЮНЬ 2023 Г.

15 206,2 млн руб.

в том числе:

14 325,6

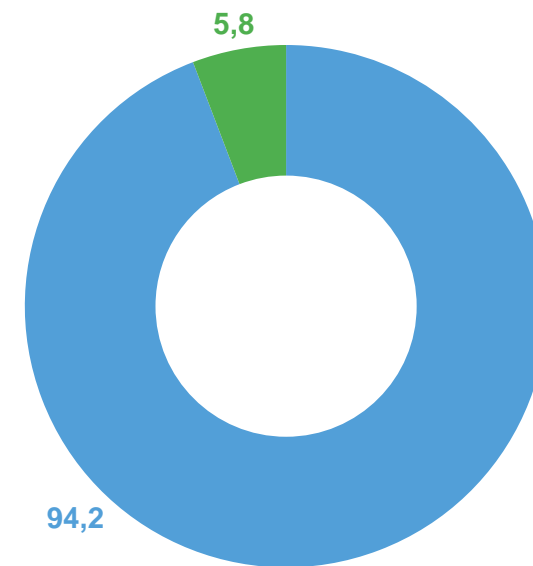
инвестиции в основной капитал

880,6

инвестиции в произведенные
нефинансовые активы

Структура инвестиций в нефинансовые активы
(в % к итогу)

- Инвестиции в основной капитал
- Инвестиции в произведенные нефинансовые активы



*Без субъектов малого предпринимательства и объема инвестиций, не наблюдаемых прямыми статистическими методами.



ДИНАМИКА ИНВЕСТИЦИЙ В ОСНОВНОЙ КАПИТАЛ ПО ПОЛНОМУ КРУГУ ХОЗЯЙСТВУЮЩИХ СУБЪЕКТОВ¹⁾

ЯНВАРЬ-ИЮНЬ 2023 Г., МЛН РУБЛЕЙ

21 070,3



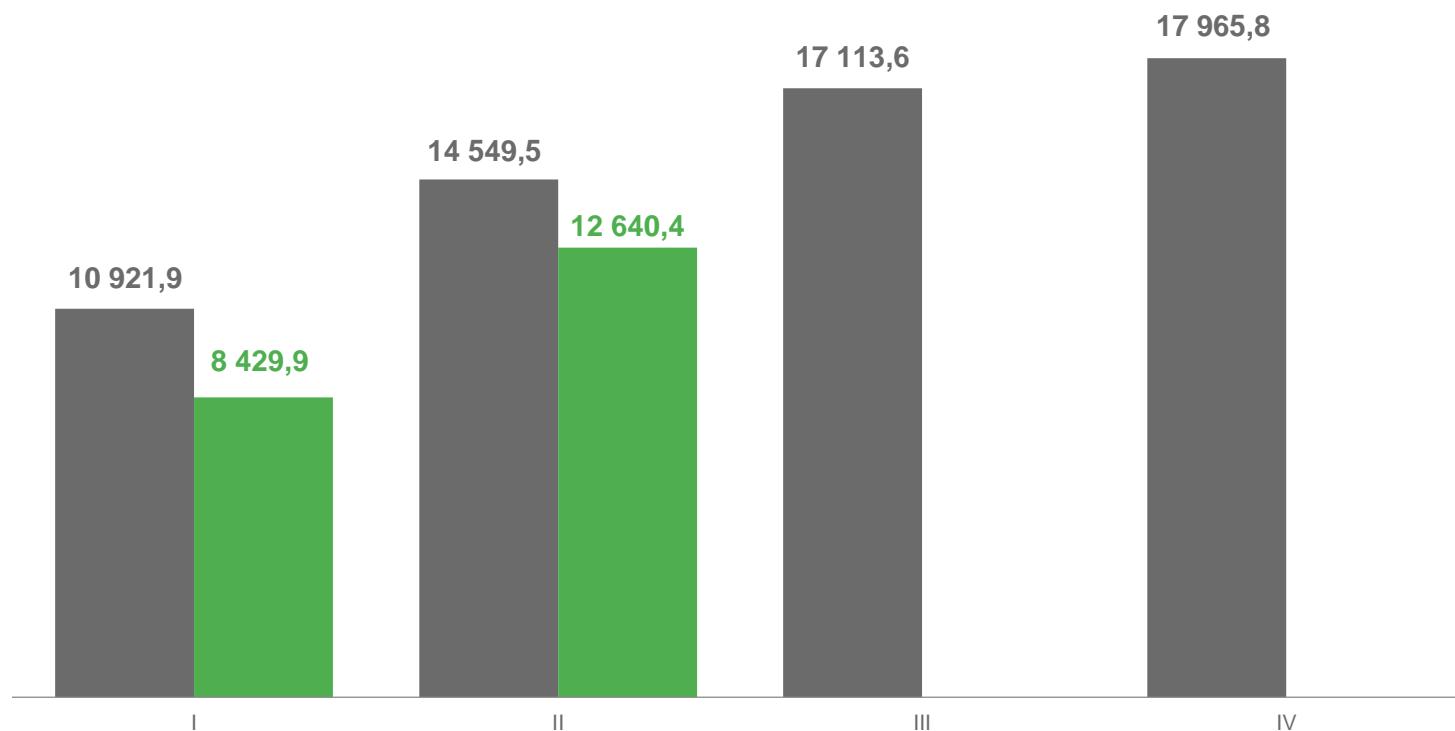
-17,3%

в действующих ценах к соответствующему периоду
прошлого года



-24,4%

в сопоставимых ценах к соответствующему периоду
прошлого года



■ 2022²⁾ ■ 2023³⁾

1) Включая досчеты на инвестиции, не наблюдаемые прямыми статистическими методами.

2) 2-я квартальная оценка.

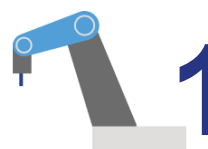
3) Предварительные данные.



ИНВЕСТИЦИИ В ОСНОВНОЙ КАПИТАЛ ПО ПОЛНОМУ КРУГУ ХОЗЯЙСТВУЮЩИХ СУБЪЕКТОВ ПО ВИДАМ ОСНОВНЫХ ФОНДОВ*

ЯНВАРЬ-ИЮНЬ 2023 Г.

Млн руб.



10 689,9

Машины и оборудование, включая хозяйственный инвентарь, и другие объекты



3 428,7

Жилые здания и помещения



5 340,2

Здания (кроме жилых) и сооружения, расходы на улучшение земель



1 175,9

Прочие инвестиции

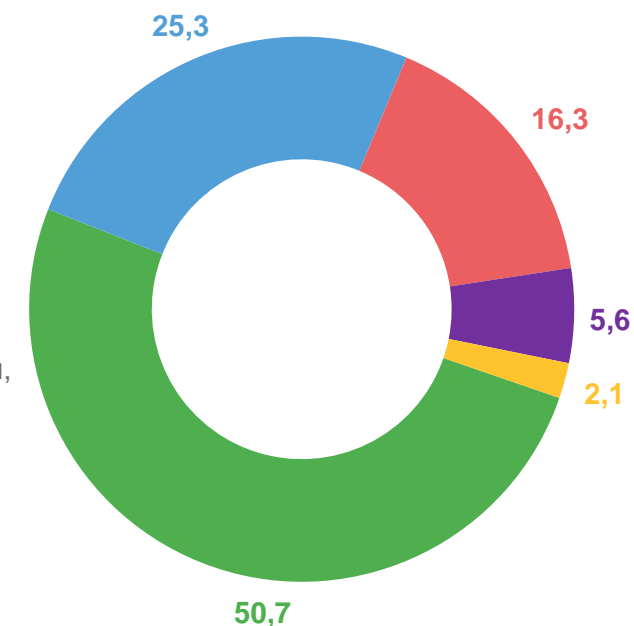


435,6

Объекты интеллектуальной собственности

В % к итогу

- Машины и оборудование, включая хозяйственный инвентарь, и другие объекты
- Здания (кроме жилых) и сооружения, расходы на улучшение земель
- Жилые здания и помещения
- Прочие инвестиции
- Объекты интеллектуальной собственности



*Включая досчеты на инвестиции, не наблюдаемые прямыми статистическими методами.



ИНВЕСТИЦИИ В ОСНОВНОЙ КАПИТАЛ ПО ПОЛНОМУ КРУГУ ХОЗЯЙСТВУЮЩИХ СУБЪЕКТОВ ЦЕНТРАЛЬНОГО ФЕДЕРАЛЬНОГО ОКРУГА*

ЯНВАРЬ-ИЮНЬ 2023 Г., МЛРД РУБЛЕЙ

11 625,7

Российская Федерация

3 639,5

Центральный федеральный округ

21,1

Орловская область



*Включая досчеты на инвестиции, не наблюдаемые прямыми статистическими методами.



ИНДЕКС ФИЗИЧЕСКОГО ОБЪЕМА ИНВЕСТИЦИЙ В ОСНОВНОЙ КАПИТАЛ ПО ПОЛНОМУ КРУГУ ХОЗЯЙСТВУЮЩИХ СУБЪЕКТОВ

ЯНВАРЬ-ИЮНЬ 2023 Г. В ПРОЦЕНТАХ К ЯНВАРЮ-ИЮНЮ 2022 Г.

▲ 107,6

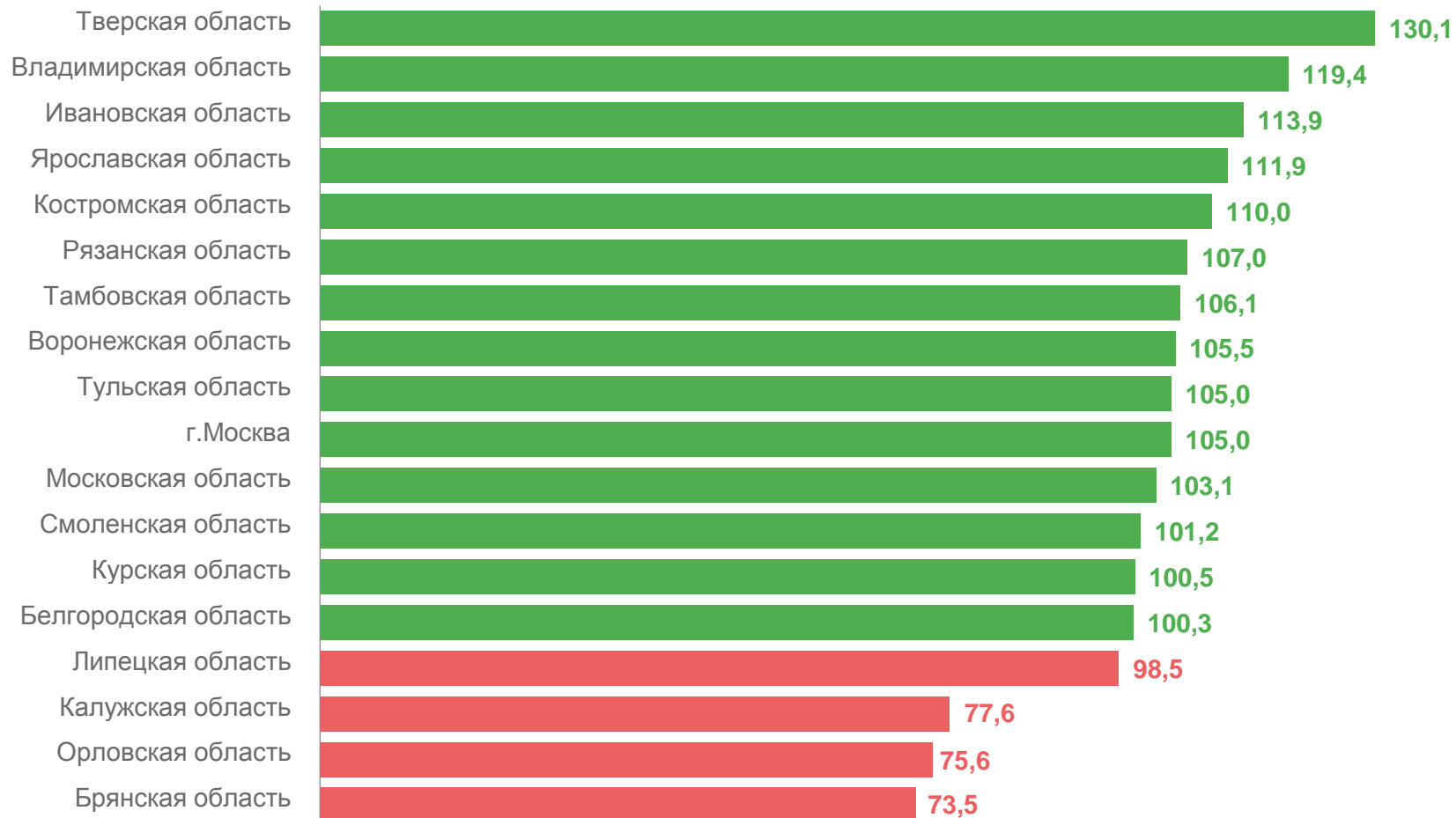
Российская Федерация

▲ 104,0

Центральный федеральный округ

▼ 75,6

Орловская область





ИНВЕСТИЦИИ В ОСНОВНОЙ КАПИТАЛ ОРГАНИЗАЦИЙ* ЦЕНТРАЛЬНОГО ФЕДЕРАЛЬНОГО ОКРУГА

ЯНВАРЬ-ИЮНЬ 2023 Г., МЛРД РУБЛЕЙ

9 237,1

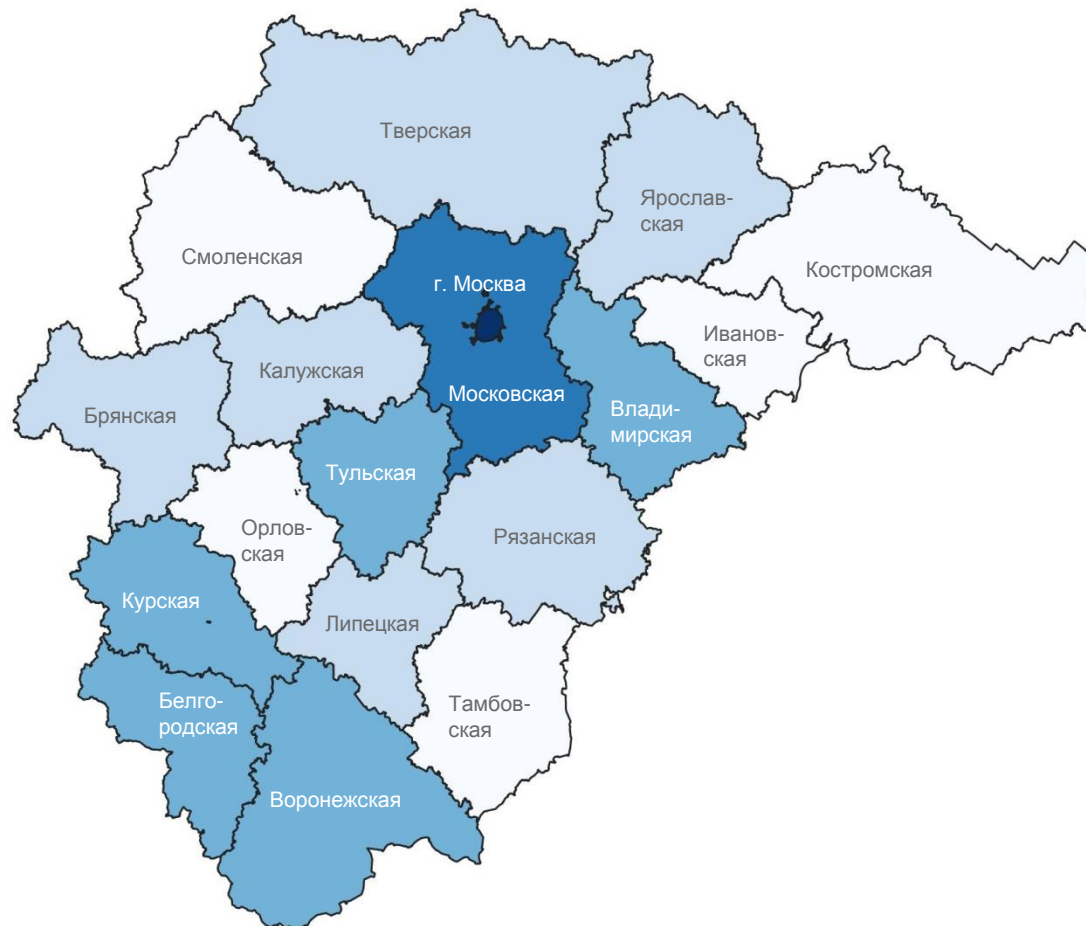
Российская Федерация

2 850,5

Центральный федеральный округ

14,3

Орловская область



*Без субъектов малого предпринимательства и объема инвестиций, не наблюдаемых прямыми статистическими методами.



ИНВЕСТИЦИИ В ОСНОВНОЙ КАПИТАЛ ОРГАНИЗАЦИЙ*

ЯНВАРЬ-ИЮНЬ 2023 Г.

ТОП-5 муниципальных образований области
по объему инвестиций в основной капитал
в расчете на 1 человека
(тыс. руб.)

14 325,6 млн руб.

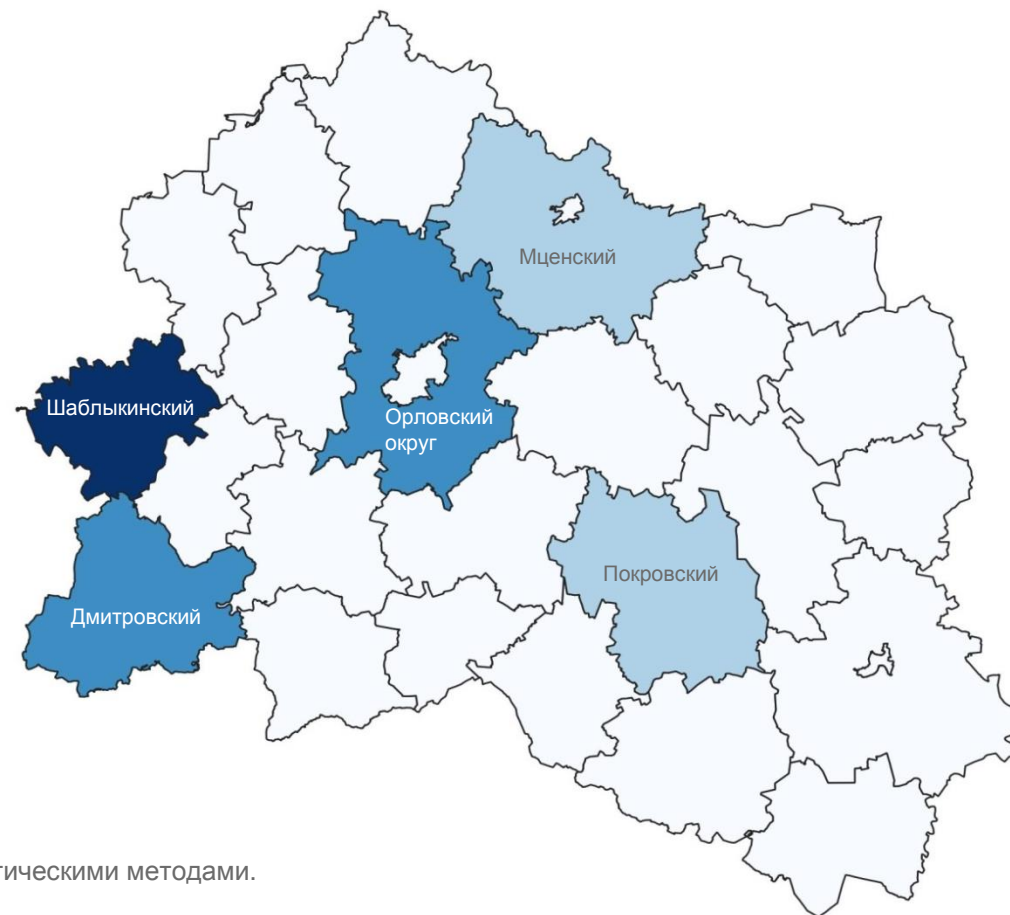
-17,1%

к соответствующему периоду прошлого года
(в действующих ценах; по методологии учета текущего года)

-24,3%

к соответствующему периоду прошлого года
(в сопоставимых ценах; по методологии учета текущего года)

более 40
 35 - 40
 до 35



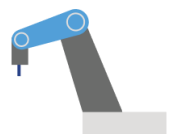
*Без субъектов малого предпринимательства и объема инвестиций, не наблюдаемых прямыми статистическими методами.



ВИДОВАЯ СТРУКТУРА ИНВЕСТИЦИЙ В ОСНОВНОЙ КАПИТАЛ ОРГАНИЗАЦИЙ*

ЯНВАРЬ-ИЮНЬ 2023 Г.

Млн руб.



7 378,2



2 464,2

Машины и оборудование, включая хозяйственный инвентарь, и другие объекты

Жилые здания и помещения



3 235,8



1 142,2

Здания (кроме жилых) и сооружения, расходы на улучшение земель

Прочие инвестиции

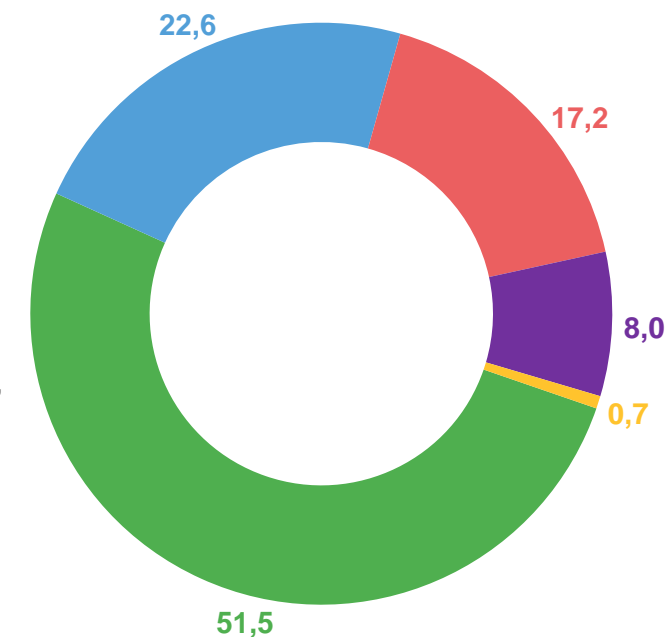


105,2

Объекты интеллектуальной собственности

В % к итогу

- Машины и оборудование, включая хозяйственный инвентарь, и другие объекты
- Здания (кроме жилых) и сооружения, расходы на улучшение земель
- Жилые здания и помещения
- Прочие инвестиции
- Объекты интеллектуальной собственности



*Без субъектов малого предпринимательства и объема инвестиций, не наблюдаемых прямыми статистическими методами.





ОБЪЕМ ИНВЕСТИЦИЙ В ОСНОВНОЙ КАПИТАЛ ОРГАНИЗАЦИЙ* ПО ИСТОЧНИКАМ ФИНАНСИРОВАНИЯ

ЯНВАРЬ-ИЮНЬ 2023 Г.

Млн руб.

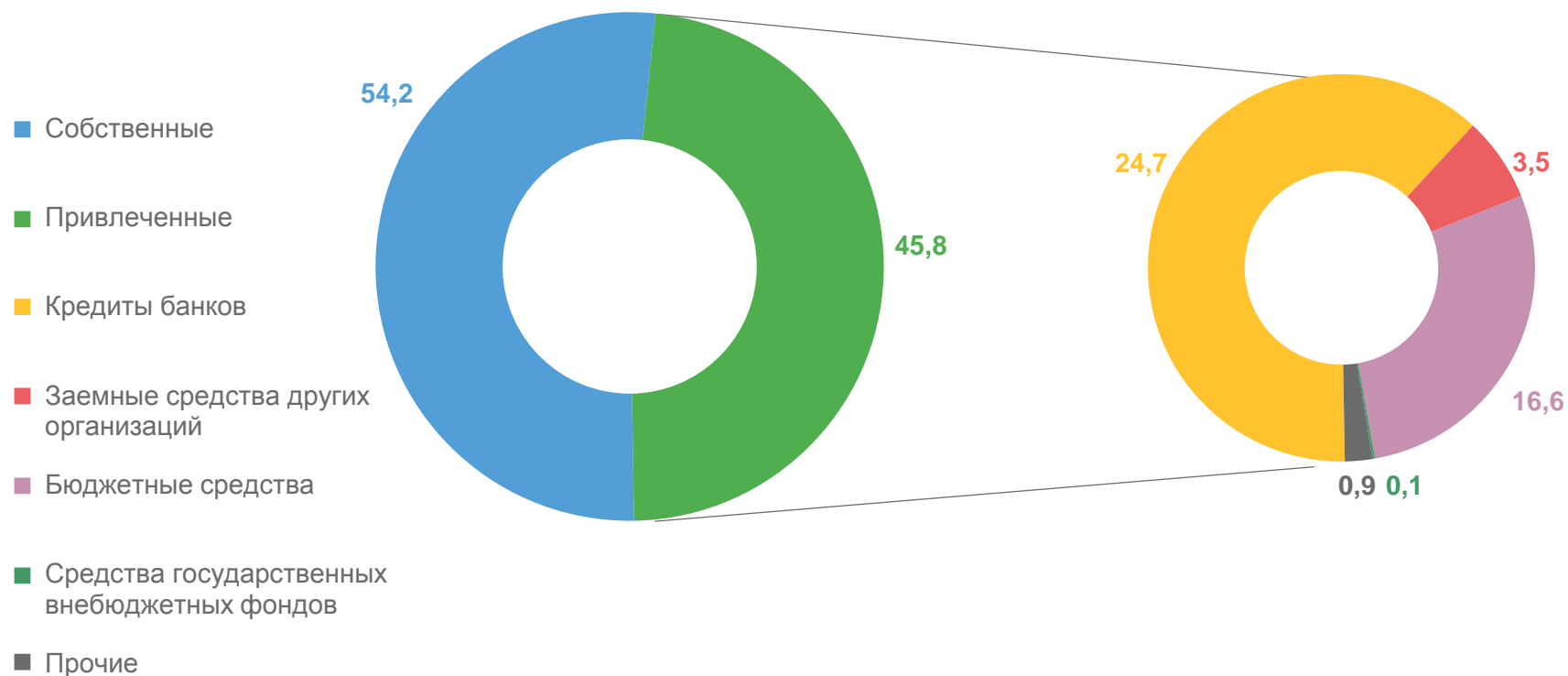
7 770,1

Собственные средства

6 555,5

Привлеченные средства

В % к итогу



*Без субъектов малого предпринимательства и объема инвестиций, не наблюдаемых прямыми статистическими методами.

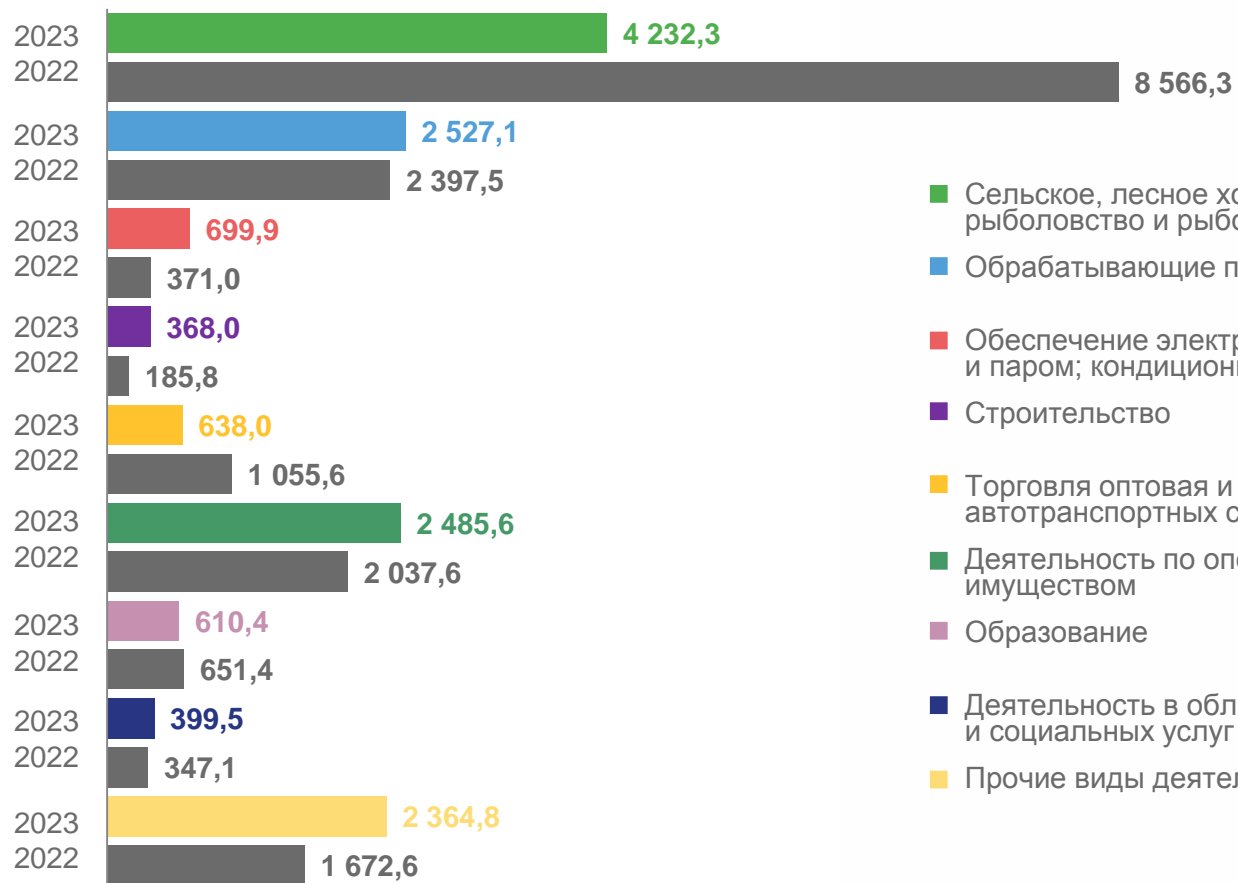




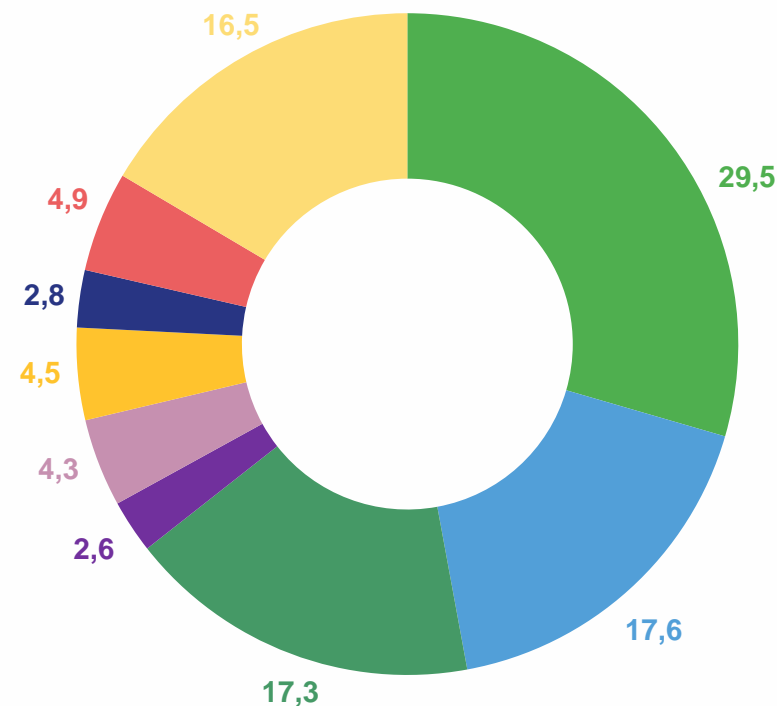
ИНВЕСТИЦИИ В ОСНОВНОЙ КАПИТАЛ ОРГАНИЗАЦИЙ* ПО «ЧИСТЫМ» ВИДАМ ЭКОНОМИЧЕСКОЙ ДЕЯТЕЛЬНОСТИ

ЯНВАРЬ-ИЮНЬ 2023 Г.

Млн руб.



В % к итогу



*Без субъектов малого предпринимательства и объема инвестиций, не наблюдаемых прямыми статистическими методами; по методологии учета текущего года.

